



武汉理工大学  
WUHAN UNIVERSITY OF TECHNOLOGY

# 第二课堂系统学生端操作手册

共青团武汉理工大学委员会  
2021年11月

# 目录

一、登录及首页.....	3
1.登录.....	3
2.扫一扫.....	3
3.轮播图.....	4
4.通知.....	4
5.活动推荐列表.....	4
6.项目申报列表.....	5
二、活动.....	5
(一)活动查找.....	6
(二)活动详情.....	6
1.活动报名.....	6
2.活动开展.....	9
三、我的.....	10
(一)个人信息.....	10
1.账号信息.....	11
2.活动记录和积分.....	11
(二)我的活动.....	11
(三)特色功能.....	12
1.快捷签到.....	12
2.权益反馈.....	13
3.荣誉认证.....	13
4.线上征集.....	14
5.成果认证.....	14
(四)其他.....	15
1.我的发布.....	15
2.我的成绩.....	15
3.我的关注.....	16
4.我的申报.....	16
5.我的团队.....	17
6.我的组织.....	18
四、运行与维护.....	19

## 一、登录及首页

学生登录第二课堂系统后，在首页主要展示有“扫一扫”“轮播图”“通知”“活动推荐”列表、“项目申报”列表。

### 1.登录

在微信端搜索并点击“武汉理工大学团委”公众号，点击公众号右下角“第二课堂”进入登录界面。选择“统一身份认证登录”方式，通过智慧理工大账号密码进行登录。



团委公众号界面



登录界面

### 2.扫一扫

扫一扫用于活动扫码进行签到或者加入队伍，点击扫一扫图标，将转到扫码界面，对活动中生成的二维码进行扫描实现加入队伍或者进行活动签到。



### 3. 轮播图

轮播图主要用于转到其他网页进行操作。点击轮播图，将跳转到相应的页面。



### 4. 通知

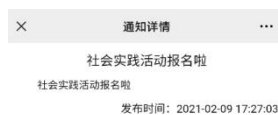
通知主要展示通知的信息，点击通知将转到通知列表界面，通知列表主要有搜索栏、通知列表信息。输入通知标题可以进行搜索，点击转到通知详情页面。



通知



通知列表



通知详情

### 5. 活动推荐列表

活动推荐主要是根据学生所在学院和活动评分情况个性化生成，

按照评分进行排序，点击进入到活动详情页面。



活动推荐列表



点击活动



活动详情

## 6. 项目申报列表

项目申报列表主要是展示能申报的所有项目，包括报名中、待开始、进行中、待结束、已结束状态的申报项目，点击进入申报项目详情页面。



申报项目列表



点击申报项目



申报项目详情

## 二、活动

在首页点击下方“活动”到活动栏主界面，活动主要展示搜索栏、活动分类、活动列表。



活动栏主界面

## (一) 活动查找

点击活动类型的图标，将筛选出对应的活动类型的活动。也可以点击搜索栏右边的图标进行更加细致的分类筛选。



活动类型



详细分类



分类列表

## (二) 活动详情

活动详情包含了活动报名、活动开展和活动评价三个部分。

### 1. 活动报名

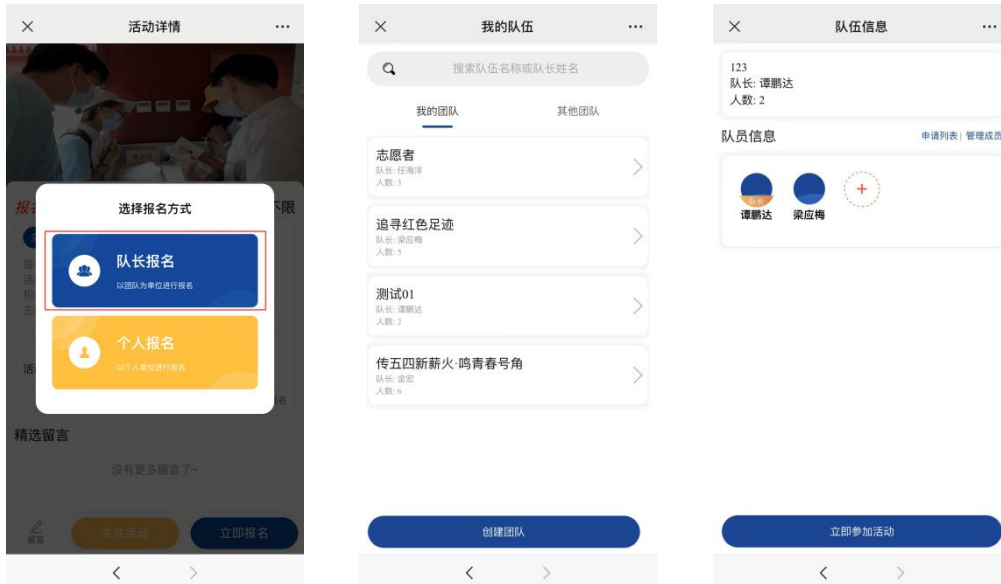
#### (1) 其他活动报名（非社会实践活动）

在活动界面点击活动进入活动详情和报名界面，根据活动内容和要求分为团队报名和个人报名。

## ① 团队报名

分为队长报名和队员报名。

**队长报名：**需要选择已有团队进行报名，没有团队需要创建团队后进行报名操作。

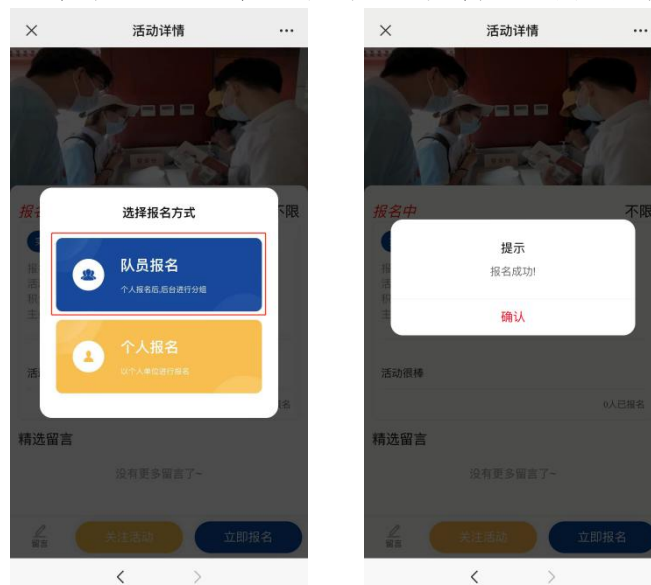


选择队长报名

选择已有队伍报名

创建队伍并报名

**队员报名：**队员报名方式的活动则不需要创建队伍，即直接点击队员报名即可，报名成功后管理员在后台将会进行队伍分配。



队员报名

报名成功

② 个人报名：个人报名后即可等待审核。

## (2) 社会实践活动报名

①**团队报名**：团队报名需要先创建团队，选择相应的社会实践活动，点击团队报名，选择团队并报名。团队创建的方式：我的→我的团队→选择社会实践团队→创建团队



点击我的团队



选择社会实践团队



创建队伍



点击团队报名



选择队伍



填写信息并提交

②**个人报名**：个人报名直接选择相应的活动，点击个人报名按钮，填写信息报名即可。





选择活动



选择个人报名



填写信息

## 2. 活动开展

(1) 其他活动：活动期间，活动发布者发起签到，学生可以在活动详情中点击“立即签到”进行活动的签到。发布者在发布活动时选择其中一种签到方式，包含：扫码、定位、定时三种方式。

(2) 社会实践活动：社会实践活动开展过程中需要安全情况报送以及填写实践日志，在活动未结束前，可以通过申请完结进行提前结束活动进行总结的填写以及后台给予评分的操作。



实践情况



实践情况（续）



填写日志

## 3. 其他

**(1) 留言：**在活动地发布审核通过后，可以在活动详情中点击评价，填写评价信息提交。后台管理员在后台可以选择优秀评价，优秀评价会展示在活动详情中。



评价

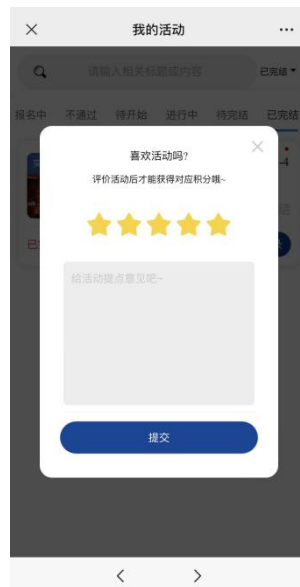


提交评价

**(2) 评价：**在开展完一项活动后，可以在“我的活动”对活动进行评价。



选择活动



评价活动

### 三、我的

#### (一) 个人信息

个人信息包括个人账号信息、已完成的活动及获得的积分。

## 1. 账号信息

界面最上方展示的是用户信息，包含姓名、身份、专业班级等；点击进入到账号信息详情页面并进行信息修改和修改密码、绑定微信、退出登录。



账号信息



账号详细信息



可修改信息

## 2. 活动记录和积分

显示参与活动总数量和获得的积分总分，点击后进入参与过的活动记录列表。



活动及积分



参与的活动记录

### (二) 我的活动

我的活动展示的是登录的账号报名过的所有活动，分不同状态进

行呈现，点击将转到获取对应的活动列表页面。



我的活动



已完结活动列表

进行中的活动，点击详细记录获取活动参与记录以及相关操作。在详细记录中可以进行异常申述（考勤异常时使用）、请假、签到。



查看详细记录



详细记录



异常申述

### (三) 特色功能

特色功能板块包含了快捷签到、线上征集、权益反馈、荣誉认证、成果认证几个部分。

#### 1. 快捷签到

点击快捷签到将显示所有报名了并且在进行中的活动，展示的列表中点击“立即签到”将进行活动签到。



快捷签到

## 2. 权益反馈

点击权益反馈，用户可以在这里填写权益需求和意见反馈，选择相应的部门进行推送，相关部门管理员可通过后台查看意见并回复。在反馈记录中可查看提交的反馈和回复。



权益反馈



填写意见

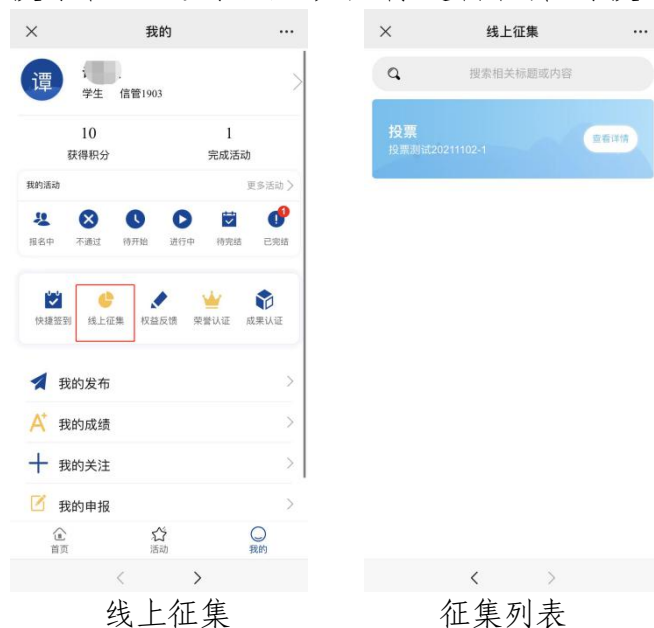
## 3. 荣誉认证

点击荣誉认证，转到荣誉认证页面，荣誉认证可以申请认证信息，后台管理员审核通过后荣誉认证信息即认证成功。



#### 4. 线上征集

点击获取征集列表，征集方式主要分为三种，投票、问卷、测评。点击某个征集进入征集填写页面进行征集信息填报。在搜索栏填写征集名称，点击搜索栏左边的放大镜图标进行征集的搜索。



#### 5. 成果认证

可以申报获得的成果，提交成果认证信息后，后台管理员审核通过后荣誉认证信息即认证成功。

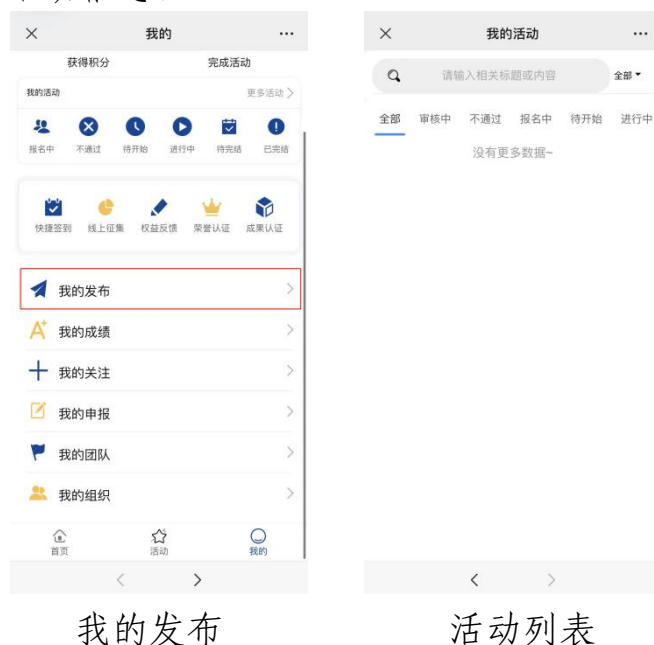


#### (四) 其他

这一部分包括我的发布、我的成绩、我的关注、我的申报、我的团队、我的组织、简历成绩单。

##### 1. 我的发布

点击我的发布，将转到该账号发布的活动列表。可以在搜索栏中搜索已发布的活动信息。



##### 2. 我的成绩

点击生成成绩单选择简历成绩单，将转到简历成绩单列表，点击“立即生成成绩单”选择相应模板，然后按步骤选择想要生成的信息，

即可生成对应的简历成绩单。



我的成绩



活动预览



选择成绩单



简历成绩单列表



生成步骤



简历成绩单

### 3. 我的关注

在活动详情页面关注活动后，点击我的关注，将转到我所关注的活动列表。

### 4. 我的申报

点击我的申报，将转到申报列表，点击自主申报，填写并提交申报信息，后台管理员审核通过后，申报信息即申报成功。通过团队申



报可以选择队伍，为队伍中的所有学生进行申报。



我的申报



申报列表



提交申报信息

## 5. 我的团队

### (1) 普通团队

点击我的团队，将转到团队列表，团队是用于参与活动时使用，可以在报名活动的时候进行普通团队的组建，也可以在其他团队列表中点击“创建团队”组建团队，也可以在其他团队列表选择一个团队申请加入。



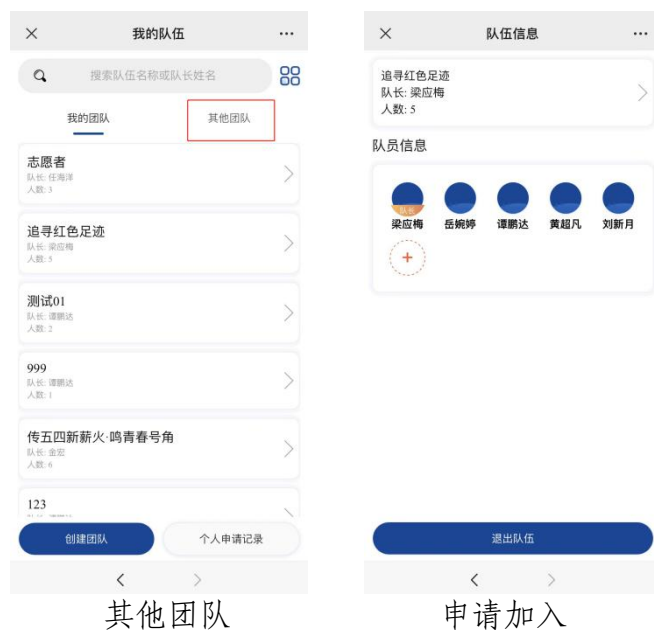
我的团队



我的团队列表



创建普通团队



其他团队

申请加入

## (2) 社会实践团队

社会实践团队的创建需要点击右上角图标后选择社会实践团队后，再点击创建团队的按钮，才能进行创建。



选择社会实践团队

创建社会实践团队

## 6. 我的组织

点击我的组织，将转到所在的组织列表页面。在该界面，可以看到我所在的所有组织列表，点击社团组织可以查看学校其他社团组织，并可以选择感兴趣的社团进行报名（待上线），审核成功后成为该社团会员，每人最多可以加入两个社团组织。可以在搜索栏中输入组织

相关名称，点击搜索栏左边的放大镜图标进行搜索组织信息。



我的组织



组织列表



社团组织

#### 四、运行与维护

若同学在使用过程中存在问题，可加入武汉理工第二课堂系统运维 QQ 群：728154746 进行反馈。